

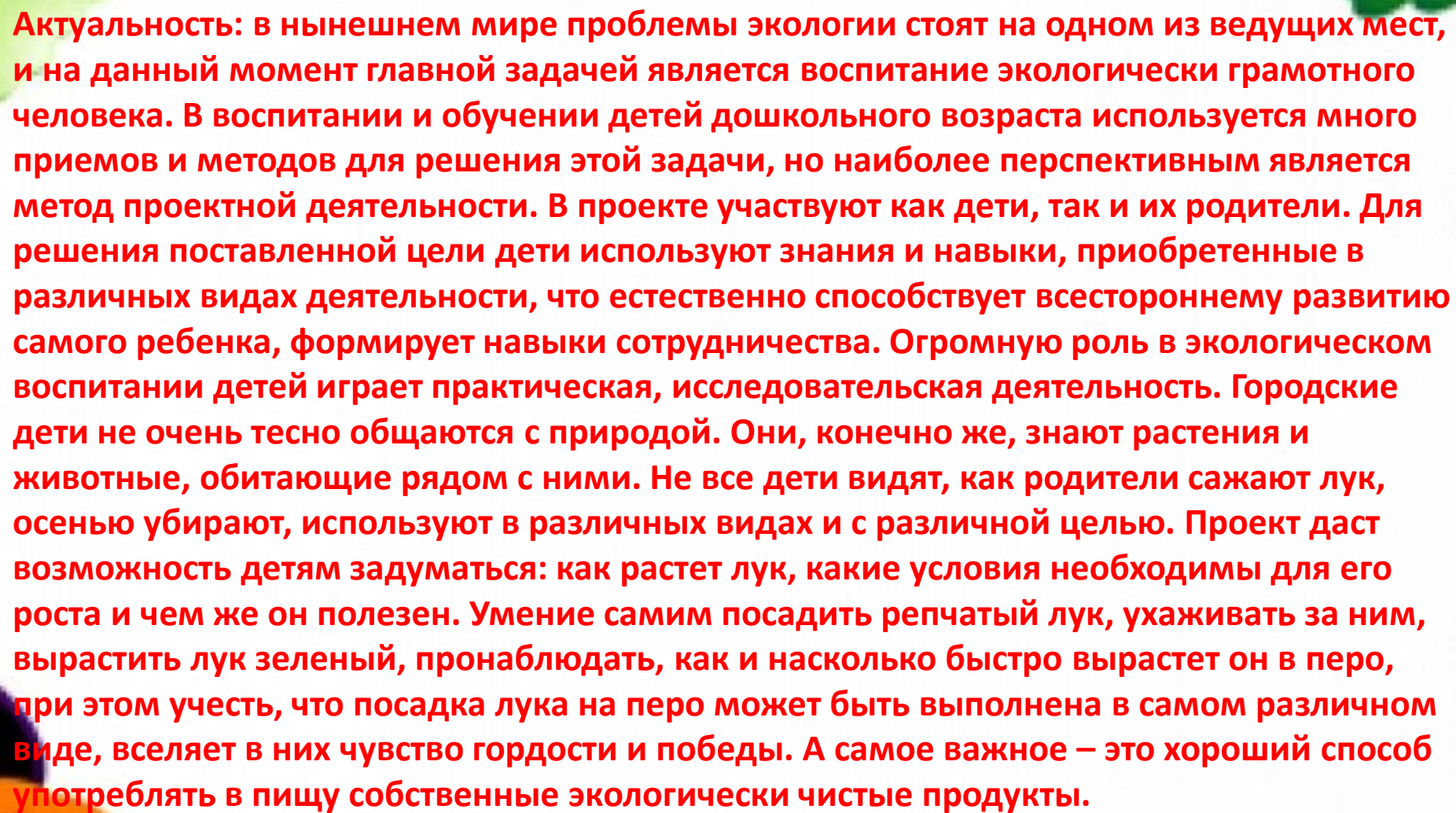


МБДОУ Детский сад172

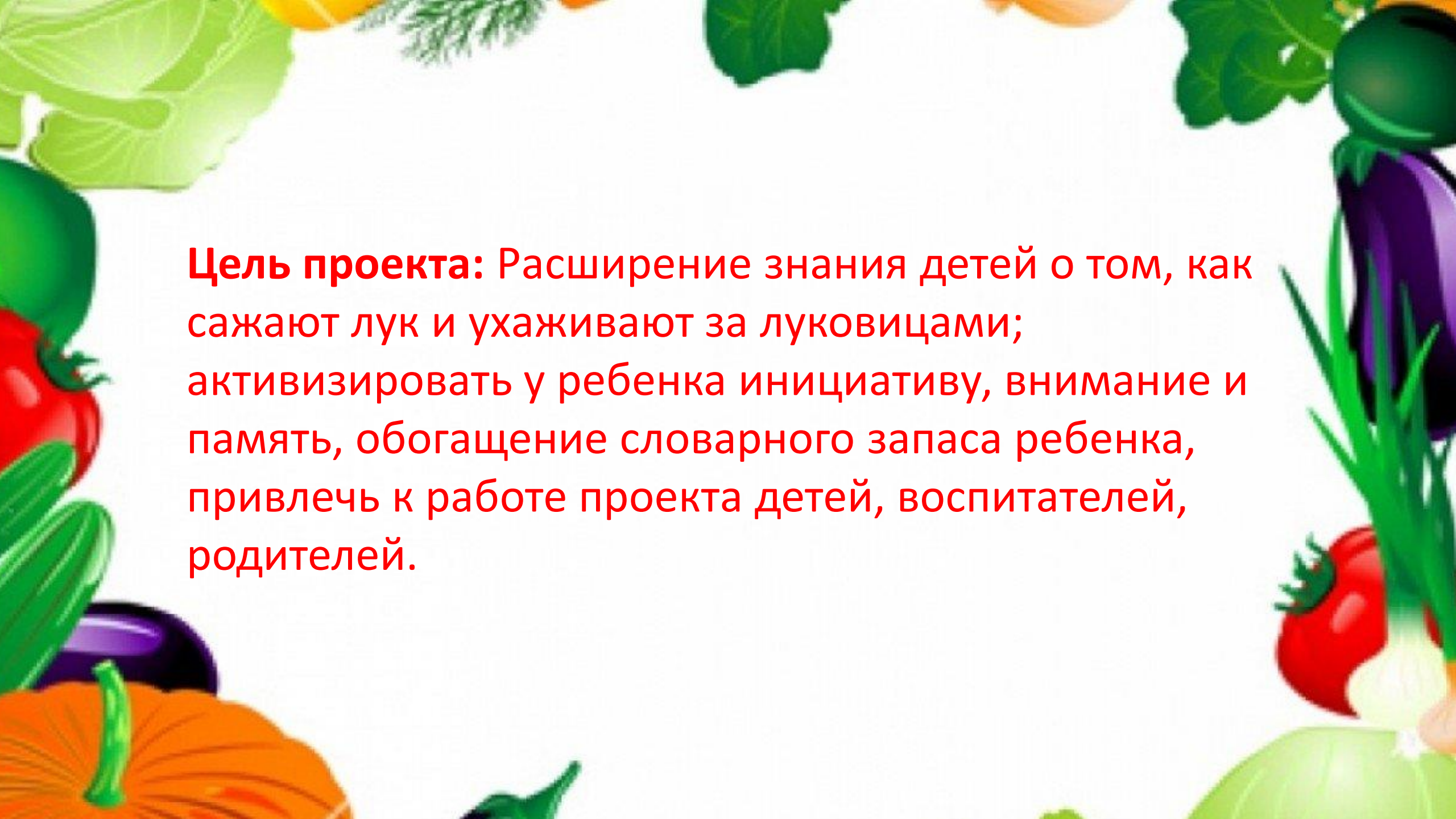
ПРОЕКТ ПО ЭКОЛОГИЧЕСКОМУ ВОСПИТАНИЮ
для детей раннего возраста

Как мы сажали лук!

Подготовили воспитатели группы:
Черкасова Ю.П.
Юшкова О.В.



Актуальность: в нынешнем мире проблемы экологии стоят на одном из ведущих мест, и на данный момент главной задачей является воспитание экологически грамотного человека. В воспитании и обучении детей дошкольного возраста используется много приемов и методов для решения этой задачи, но наиболее перспективным является метод проектной деятельности. В проекте участвуют как дети, так и их родители. Для решения поставленной цели дети используют знания и навыки, приобретенные в различных видах деятельности, что естественно способствует всестороннему развитию самого ребенка, формирует навыки сотрудничества. Огромную роль в экологическом воспитании детей играет практическая, исследовательская деятельность. Городские дети не очень тесно общаются с природой. Они, конечно же, знают растения и животные, обитающие рядом с ними. Не все дети видят, как родители сажают лук, осенью убирают, используют в различных видах и с различной целью. Проект даст возможность детям задуматься: как растет лук, какие условия необходимы для его роста и чем же он полезен. Умение самим посадить репчатый лук, ухаживать за ним, вырастить лук зеленый, пронаблюдать, как и насколько быстро вырастет он в перо, при этом учесть, что посадка лука на перо может быть выполнена в самом различном виде, вселяет в них чувство гордости и победы. А самое важное – это хороший способ употреблять в пищу собственные экологически чистые продукты.



Цель проекта: Расширение знания детей о том, как сажают лук и ухаживают за луковицами; активизировать у ребенка инициативу, внимание и память, обогащение словарного запаса ребенка, привлечь к работе проекта детей, воспитателей, родителей.


Как посадить лук

Луку, как и любому растению нужны: свет,
тепло, воздух, вода.

рыхлить землю, поливать растение. Лук
помогает людям не болеть,
в луке много витаминов

Все готово для посадки:
лейка, лук, вода, земля.

Рассмотрели мы лучок...
Где вершок? Где корешок?





НАБЛЮДЕНИЕ:

А ребята лейки брали, Землю дружно поливали




Беседа «О луке»



Дидактические игры

Собери картинку



Рисование:



Пришла пора витаминов !!!



Пришла пора витаминов !!!

