



## Здоровьесберегающие технологии в детском саду в средней группе

Дошкольный возраст является решающим в формировании фундамента физического и психического здоровья. До 7 лет человек проходит огромный путь развития, неповторяемый на протяжении последующей жизни. Именно в этот период идёт интенсивное развитие органов и становление функциональных систем организма, закладываются основные черты личности, формируется характер, отношение к себе и окружающим.

Очень важно именно на этом этапе сформировать у детей базу знаний и практических навыков здорового образа жизни, осознанную потребность в систематических занятиях физической культурой и спортом.

Дошкольное образовательное учреждение должно постоянно осваивать комплекс мер, направленных на сохранение здоровья ребёнка на всех этапах его обучения и развития.

Существуют разнообразные формы и виды деятельности, направленные на сохранение и укрепление здоровья воспитанников. Их комплекс получил в настоящее время общее название «здоровьесберегающие технологии».

Главное назначение таких новых технологий – объединить педагогов, психологов, медиков, родителей и самое главное – самих детей на сохранение, укрепление и развитие здоровья.

Так что же такое «здоровьесберегающая технология»?

Здоровьесберегающая технология – это целостная система воспитательно-оздоровительных, коррекционных и профилактических мероприятий, которые осуществляются в процессе взаимодействия ребёнка и педагога, ребёнка и родителей, ребёнка и доктора.


Цель здоровьесберегающих образовательных технологий

- обеспечить дошкольнику возможность сохранения здоровья,
- сформировать у него необходимые знания, умения и навыки по здоровому образу жизни
- научить использовать полученные знания в повседневной жизни.

Здоровьесберегающие педагогические технологии применяются в различных видах деятельности и представлены как:

1. технологии сохранения и стимулирования здоровья;
2. технологии обучения ЗОЖ;
3. коррекционные технологии.

В нашей группе созданы педагогические условия здоровьесберегающего процесса воспитания и развития детей, основными из которых являются: организация разных видов деятельности детей в игровой форме; построение



образовательного процесса дошкольников; оснащение детей оборудованием, игрушками, играми, игровыми упражнениями и пособиями. Вся эта работа осуществляется комплексно, в течение всего дня и с участием педагогических работников: воспитателя, музыкального руководителя, спортивного инструктора.

Являясь участниками этого общего процесса, мы уделяем особое внимание обучению дошкольников основным движениям и навыкам здорового образа жизни, применяя на практике внедрение различных методов и приемов для создания среды здоровьесберегающего процесса в своей возрастной группе.

Технологии сохранения и стимулирования здоровья:


**Динамические паузы** проводятся во время занятий, 2-5 мин., по мере утомляемости детей. Во время их проведения включаются элементы гимнастики для глаз, дыхательной, пальчиковой и других в зависимости от вида занятия

**Подвижные и спортивные игры** проводятся ежедневно как часть физкультурного занятия, а также на прогулке, в групповой комнате - малой, со средней степенью подвижности. Игры подбираются в соответствии с возрастом ребёнка, местом и временем её проведения.

**Релаксация.** Для психического здоровья детей необходима сбалансированность положительных и отрицательных эмоций, обеспечивающая поддержание душевного равновесия и жизнеутверждающего поведения. Наша задача состоит не в том, чтобы подавлять или искоренять эмоции, а в том, чтобы научить детей ощущать свои эмоции, управлять своим поведением, слышать своё тело. С этой целью в своей работе мы используем упражнения на расслабление определенных частей тела и всего организма. Используется для работы спокойная классическая музыка (Чайковский, Рахманинов), звуки природы. Выполнение таких упражнений очень нравится детям, т. к. в них есть элемент игры. Они быстро обучаются этому непростому умению расслабляться

**Пальчиковая гимнастика** проводится индивидуально, либо с подгруппой детей ежедневно. Тренирует мелкую моторику, стимулирует речь, пространственное мышление, внимание, кровообращение, воображение, быстроту реакции. Полезна всем детям, особенно с речевыми проблемами. Проводится в любой удобный отрезок времени.

**Гимнастика для глаз** проводится в любое свободное время в зависимости от интенсивности зрительной нагрузки, способствует снятию статического напряжения мышц глаз, кровообращения. Во время её проведения используется наглядный материал, показ педагога



**Дыхательная гимнастика** проводится в различных формах физкультурно-оздоровительной работы. У детей активизируется кислородный обмен во всех тканях организма, что способствует нормализации и оптимизации его работы в целом.

**Бодрящая гимнастика** проводится после дневного сна 5-10 мин. В её комплекс входят упражнения на кроватках на пробуждение, упражнения на коррекцию плоскостопия, воспитания правильной осанки, обширное умывание.

Здоровьесберегающие образовательные технологии в нашей группе - это в первую очередь технология воспитания валеологической культуры или культуры здоровья детей. Цель этих технологий - становление осознанного отношения ребёнка к здоровью и жизни человека, накопление знаний о здоровье и развитие умения оберегать, поддерживать и сохранять его, обретение валеологической компетентности, позволяющей дошкольнику самостоятельно и эффективно решать задачи здорового образа жизни и безопасного поведения. Иными словами, нам важно достичь такого результата, чтобы наши дети, переступая порог «взрослой жизни», не только имели высокий потенциал здоровья, позволяющий вести здоровый образ жизни, но и имели багаж знаний, позволяющий им делать это правильно

Технологии обучения здоровому образу жизни:


**Утренняя гимнастика** проводится ежедневно 6-8 мин. с музыкальным сопровождением. Музыка сопровождает каждое упражнение. У детей при этом формируются ритмические умения и навыки

**Физкультурные занятия** проводятся в соответствии с программой, по которой работает ДООУ. Они направлены на обучение двигательным умениям и навыкам.

Регулярные занятия физкультурой укрепляют организм и способствуют повышению иммунитета.

**Серия занятий «Азбука здоровья».** Как бы много воспитатели и родители ни делали для здоровья наших детей, результат будет недостаточен, если к этому процессу не подключить самого ребенка. Он может многое сделать для себя самого, нужно только научить его этому. Для этого у нас проводятся занятия, беседы, игровые упражнения, индивидуальная работа по следующим темам: «Я и мое тело», «Мой организм», «Глаза - орган зрения», и т.д

**Самомассаж** - это массаж, выполняемый самим ребёнком. Он улучшает кровообращение, помогает нормализовать работу внутренних органов, улучшить



осанку. Он способствует не только физическому укреплению человека, но и оздоровлению его психики. Самомассаж проводится в игровой форме в виде пятиминутного занятия или в виде динамической паузы на занятиях. Весёлые стихи, яркие образы, обыгрывающие массажные движения, их простота, доступность, возможность использования в различной обстановке делают его для ребенка доступным и интересным.

**Точечный массаж** повышает защитные свойства органов, под действием массажа организм начинает вырабатывать свои собственные лекарственные вещества (например, интерферон)


**Активный отдых.** При проведении досугов, праздников все дети приобщаются к непосредственному участию в различных состязаниях, соревнованиях, с увлечением выполняют двигательные задания, при этом дети ведут себя более непосредственно, чем на физкультурном занятии, и эта раскованность позволяет им двигаться без особого напряжения. При этом используются те двигательные навыки и умения, которыми они уже прочно овладели, поэтому у детей проявляется своеобразный артистизм, эстетичность в движениях.

**На участке детского сада** имеется спортивное оборудование, которое позволяет обеспечить максимальную двигательную активность детей на прогулке.

Коррекционные технологии:

**Артикуляционная гимнастика** - упражнения для тренировки органов артикуляции (губ, языка, нижней челюсти), необходимые для правильного звукопроизношения, помогает быстрее «поставить» правильное звукопроизношение, преодолеть уже сложившиеся нарушения. С детьми, имеющие дефекты звукопроизношения, занимается логопед

Технология музыкального воздействия. Музыка обладает сильным психологическим воздействием на детей. Она влияет на состояние нервной системы (успокаивает, расслабляет или, наоборот, будоражит, возбуждает), вызывает различные эмоциональные состояния (от умиротворенности, покоя и гармонии до беспокойства, подавленности или агрессии). В связи с этим важно обратить внимание на то, какую музыку слушаем мы и наши дети. При использовании музыки помню об особенностях воздействия характера мелодии, ритма и громкости на психическое состояние детей. Широко используем музыку для сопровождения учебной деятельности дошкольников (на занятиях по изобразительной деятельности, конструированию, ознакомлению с окружающим миром и т.д.) Спокойная музыка, вызывающая ощущения радости, покоя, любви, способна гармонизировать эмоциональное состояние маленького слушателя, а также развивать концентрацию



внимания. Также музыку используем перед сном чтобы помочь с трудом засыпающим детям успокоиться и расслабиться.

Когда дети лягут в постель, включаю спокойную, тихую, мелодичную, мягкую музыку и прошу их закрыть глаза и представить себя в лесу, на берегу моря, в саду или в любом другом месте, которое вызывает у них положительные эмоции. Обращаем внимание детей на то, как расслабляется и отдыхает каждая часть их тела.

Таким образом, каждая из рассмотренных технологий имеет оздоровительную направленность, а используемая в комплексе здоровьесберегающая деятельность в итоге формирует у ребёнка привычку к здоровому образу жизни.

Семья и детский сад связаны формой преемственности, что облегчает непрерывность воспитания и обучения детей. Важнейшим условием преемственности является установление доверительного делового контакта между семьёй и детским садом, в ходе которого корректируется воспитательная позиция родителей и педагогов. С уверенностью можно сказать, что ни одна, даже самая лучшая физкультурно-оздоровительная программа не сможет дать полноценных результатов, если она не реализуется в содружестве с семьёй.

В процессе организации единого здоровьесберегающего пространства ДООУ и семьи, используем разнообразные формы работы: педагогические беседы на родительских собраниях; консультации; участие родителей в подготовке и проведении праздников, анкетирование. Наглядные стенды знакомят родителей с жизнью группы, с возрастными физиологическими особенностями детей, широко используется информация в родительских уголках, в папках-передвижках («Развитие ребёнка и его здоровье», «Игры с движениями», «Движение – основа здоровья», «Формирование правильной осанки и профилактика её нарушений», «Зимние игры с ребенком» и т.д.). Применение в работе здоровьесберегающих педагогических технологий повышает результативность воспитательно-образовательного процесса, формирует у педагогов и родителей ценностные ориентации, направленные на сохранение и укрепление здоровья воспитанников, а у ребёнка - стойкую мотивацию на здоровый образ жизни